



ISSN 2181-9556

Doi Journal 10.26739/2181-9556

# ИЖТИМОЙ ТАДҚИҚОТЛАР ЖУРНАЛИ

2-МАХСУС СОН

ЖУРНАЛ СОЦИАЛЬНЫХ ИССЛЕДОВАНИЙ  
СПЕЦИАЛЬНЫЙ НОМЕР-2

JOURNAL OF SOCIAL STUDIES  
SPECIAL ISSUE-2



ТОШКЕНТ-2024

# ИЖТИМОЙ ТАДҚИҚОТЛАР ЖУРНАЛИ

ЖУРНАЛ СОЦИАЛЬНЫХ ИССЛЕДОВАНИЙ | JOURNAL OF SOCIAL STUDIES  
№SI-2 (2024) DOI <http://dx.doi.org/10.26739/2181-9556-2024-SI-2>

**Бош муҳаррир:**  
**Главный редактор:**  
**Chief Editor:**  
**Сеитов Азамат Пулатович**  
доктор социологических наук  
(Doctor of sociology, DSc)

**Бош муҳаррир ўринбосари:**  
**Заместитель главного редактора:**  
**Deputy Chief Editor:**  
**Сабилова Умида Фархадовна**  
доктор социологических наук  
(Doctor of sociology, DSc)

## ТАҲРИРИЙ МАСЛАҲАТ КЕНГАШИ | РЕДАКЦИОННЫЙ СОВЕТ | EDITORIAL BOARD:

22.00.01–Социология назарияси, методологияси ва тарихи. Социологик тадқиқотлар усуллари.  
Теория, методология и история социологии. Методы социологических исследований.  
Theory, methodology and history of sociology. Methods of sociological research.

**Бекмурадов Мансур Бобомурадович**  
доктор социологических наук, профессор (Узбекистан)  
**Каланов Комил Куллахматович**  
кандидат социологических наук, профессор (Узбекистан)  
**Убайдуллаева Раиса Турсуновна**  
доктор социологических наук, доцент (Узбекистан)  
**Негматова Шахзода Шухратовна**  
доктор философских наук, профессор (Узбекистан)  
**Шайылдаева Асель Кокоевна**  
кандидат социологических наук (Кыргызстан)

**Исмаилов Алишер Агзамович**  
доктор экономических наук, (Узбекистан)  
**Щепилова Галина Германовна**  
доктор философских наук, профессор (Россия)  
**Рожанский Михаил Яковлевич**  
кандидат философских наук (Россия)  
**Маматов Нормурат**  
доктор философских наук, профессор (Узбекистан)  
**Бурнашев Рустам Ренатович**  
кандидат философских наук, профессор (Казахстан)

22.00.02–Ижтимоий тузилиш, ижтимоий институтлар ва турмуш тарзи  
Социальные структуры, социальные институты и образ жизни  
Social structures, social institutions and way of life

**Умаров Абсалом Адилевич**  
доктор социологических наук, профессор (Узбекистан)  
**Холбеков Абдугани Жуманазарович**  
доктор социологических наук, профессор (Узбекистан)  
**Шайхисламов Рафаэль Бадретдинович**  
доктор социологических наук, профессор (Россия)  
**Акулич Мария Михайловна**  
доктор социологических наук, профессор (Россия)

**Антонио Алонсо Марсос**  
доктор политических наук, профессор (Испания)  
**Фадеева Любовь Александровна**  
доктор социологических наук, профессор (Россия)  
**Виктор Агаджаньян**  
доктор философии по социологическим наукам,  
профессор (США)  
**Абдулазизов Абдулвохид Хабибуллович**  
кандидат социологических наук, доцент (Узбекистан)

22.00.03–Ижтимоий онг ва ижтимоий жараёнлар социологияси.  
Социология социального сознания и социального процесса.  
Sociology of social consciousness and social process

**Аликариев Нуритдин Сапаркариевич**  
доктор экономических наук, профессор (Узбекистан)  
**Матибаев Тасполат Балтабаевич**  
доктор социологических наук, профессор (Узбекистан)  
**Николов Стефан**  
доктор философии по социологическим наукам, (Болгария)

**Мирзахмедов Абдирашид Мамасидикович**  
доктор философских наук, профессор (Узбекистан)  
**Ли Ци**  
доктор исторических наук, профессор (Китай)  
**Сухомлинова Марина Валерьяновна**  
доктор социологических наук, профессор (Россия)

[www.tadqiqot.uz](http://www.tadqiqot.uz) решают задачи, предусмотренные Стратегией Узбекистана 2030, направленные на развитие науки за счет внедрения достижений научных исследований ученых и служащих их признанию в международном научном сообществе. Так, каждой статье, опубликованной в журнале, присваивается номер DOI (Crossref). Журналы включены в международные индексные базы данных. Входит в список журналов ВАК Узбекистана.

# ТАҲРИР ҲАЙЪАТИ | РЕДАКЦИОННАЯ КОЛЛЕГИЯ | EDITORIAL TEAM:

22.00.01-Социология назарияси, методологияси ва тарихи. Социологик тадқиқотлар усуллари.  
Теория, методология и история социологии. Методы социологических исследований.  
Theory, methodology and history of sociology. Methods of sociological research.

**Пармонов Фарход Ярашевич**  
доктор социологических наук, доцент (Узбекистан)  
**Толипов Файзулла Саидович**  
кандидат исторических наук, доцент (Узбекистан)  
**Алимухамедова Нодира Ядгаровна**  
доктор философии по философским наукам (Узбекистан)

**Камалова Хатира Сабыровна**  
кандидат социологических наук, доцент (Узбекистан)  
**Тагиева Гулсум Гафуровна**  
доктор философии по социологическим наукам (Узбекистан)  
**Ахмедова Феруза Медетовна**  
доктор философии по социологическим наукам (PhD)  
(Узбекистан)

22.00.02-Ижтимоий тузилиш, ижтимоий институтлар ва турмуш тарзи  
Социальные структуры, социальные институты и образ жизни  
Social structures, social institutions and way of life

**Аликариева Аълохон Нуриддиновна**  
кандидат социологических наук, доцент (Узбекистан)  
**Зайтов Элёр Холмаматович**  
доктор философии по социологическим наукам,  
доцент (Узбекистан)

**Мирзахмедов Хуршид Абдирашидович**  
доктор философии по социологическим наукам,  
доцент (Узбекистан)  
**Қаюмов Қахрамон Нозимжонович**  
доктор философии по социологическим наукам (Узбекистан)

22.00.03-Ижтимоий онг ва ижтимоий жараёнлар социологияси.  
Социология социального сознания и социального процесса.  
Sociology of social consciousness and social process

**Махкамов Қодиржон Одилжонович**  
доктор философии по социологическим наукам,  
доцент (Узбекистан)  
**Доспанова Дилара Уракбаевна**  
кандидат филологических наук, доцент (Узбекистан)

**Каримов Бобир Шаропович**  
доктор социологических наук, доцент (Узбекистан)  
**Якубов Ильдар Харрасович**  
кандидат политических наук, доцент (Узбекистан)

Page Maker | Верстка | Саҳифаловчи: Хуршид Мирзахмедов

Контакт редакций журналов. [www.tadqiqot.uz](http://www.tadqiqot.uz)  
ООО Tadqiqot город Ташкент,  
улица Амира Темура пр.1, дом-2.  
Web: <http://www.tadqiqot.uz/>; Email: [info@tadqiqot.uz](mailto:info@tadqiqot.uz)  
Тел: (+998-94) 404-0000

Editorial staff of the journals of [www.tadqiqot.uz](http://www.tadqiqot.uz)  
Tadqiqot LLC the city of Tashkent,  
Amir Temur Street pr.1, House 2.  
Web: <http://www.tadqiqot.uz/>; Email: [info@tadqiqot.uz](mailto:info@tadqiqot.uz)  
Phone: (+998-94) 404-0000

МАҚОЛАДА КЕЛТИРИЛГАН ДАЛИЛЛАРНИНГ ТЎҒРИЛИГИ УЧУН МУАЛЛИФ МАСЪУЛДИР | АВТОР НЕСЕТ ОТВЕТСТВЕННОСТЬ ЗА ДОСТОВЕРНОСТЬ ФАКТОВ ИЗЛОЖЕННЫХ В СТАТЬЕ

<b>1. Xolbekov Abdug‘ani, Rasulov Hakim</b> HUQUQIY MADANIYAT VA SIYOSIY MADANIYAT O‘ZARO ALOQADORLIGINING SOTSIOLOGIK TALQINI.....	9
<b>2. Сеитов Азамат Пулатович</b> ИСПОЛЬЗОВАНИЕ СОЦИОЛОГИЧЕСКИХ ДАННЫХ В ПОЛИТИЧЕСКОЙ СФЕРЕ УЗБЕКИСТАНА.....	18
<b>3. Якубов Ильдар Харрасович, Парманов Фарход Ярашевич</b> КОНЦЕПЦИИ ВЛИЯНИЯ ИНТЕРНЕТ-ПРОСТРАНСТВА НА ОБЩЕСТВЕННО- ПОЛИТИЧЕСКИЕ ПРОЦЕССЫ.....	27
<b>4. Убайдуллаева Раиса</b> ПРАВО, КАК ПРОФИЛАКТИКА ДЕВИАНТНОГО ПОВЕДЕНИЯ.....	35
<b>5. Abduraxmonova Manzura</b> IJTIMOIY NIHOYANI RIVOJLANISHIDA IJTIMOIY ISH KASBIY FAOLIYATINING NAZARIY KONSEPTUAL JIHATLARI.....	42
<b>6. Madaminov Baxodir</b> JISMONIY MADANIYAT SHAXS IJTIMOIYLASHUVINING ASOSIY OMILI SIFATIDA...51	
<b>7. Yusupov Rahimjon</b> SOTSILOGIYANI O‘QITISHDA AHOLINI RO‘YXATGA OLISH TADBIRLARIDAN FOYDALANISH.....	59
<b>8. Узакова Зарина</b> ФЕНОМЕНОЛОГИЧЕСКИЙ АНАЛИЗ КОНЦЕПТА «СОЦИАЛЬНЫЙ КАПИТАЛ» И РОЛЬ ПСИХОЛОГИЧЕСКИХ ФАКТОРОВ В ФОРМИРОВАНИИ СОЦИАЛЬНОГО КАПИТАЛА ЛИЦ С ИНВАЛИДНОСТЬЮ.....	68
<b>9. Burxanov Xusniddin</b> RAQAMLI JAMIYATDA AXBOROT XAVFSIZLIGINI TA‘MINLASH VA MILLIY SAYTLARNI RIVOJLANTIRISH MUAMMOLARI.....	75
<b>10. Hojiyev Zavqiddin</b> TASHKILOTLARDA XODIMLAR FAOLIYATINI SAMARALI TASHKIL ETISH BO‘YICHA ILMIY-METODOLOGIK YONDASHUVLARNING SOTSIOLOGIK TAHLILI.....	83
<b>11. Mahammadjanov G‘olibjon</b> FUQAROLIK JAMIYATI INSTITUTLAR VA IJTIMOIY OHANG TRANSFORMATSII: UZARO BOGLIQLIK, ZARURAT OMILLARI (SINERGETIK ENDASHUV).....	93
<b>12. Gaibnazarov Baxodir</b> DAVLAT VA JAMIYAT MUNOSABATLARIDA SOTSIAL BOSHQARUVNING ZARURIYATI OMILLARI (SOTSIOLOGIK YONDASHUV).....	100
<b>13. Mamatqulova Fotimaxon</b> O‘ZBEKISTONDA PENSIYA VA NAFAQALARNI RIVOJLANISH BOSQICHLAR.....	107

<b>14. Komilova Xurshida</b> XOTIN-QIZLARNI ILM-FAN TARAQQIYOTIDAGI FAOLIYATINING IJTIMOYIY ASPEKTLARI - XALQARO TAJRIBA.....	114
<b>15. Mannanov Erkin</b> SIYOSIY MADANIYAT: ZARURIYATI VA FUNKSIYALARI.....	123
<b>16. Ubaydullayev Xurshidjon</b> MIGRATSIYA VA TA'LIM MIGRATSIYASINI SOTSIOLOGIK JIHATDAN TAHLIL QILISH.....	130
<b>17. Akramov Davronbek</b> XAVF GURUHIDAGI OILALAR VA ULARNING BOLALARIGA IJTIMOYIY XIZMATLAR KO'RSATISHDA KEYS MENEJMENT USULINING SAMARADORLIGI.....	139
<b>18. Imomova Nozimaxon</b> MEHNAT MIGRATSIYASINING XUQUQIY ME'YORIY ASOSLARINI TAKOMILLASHTIRISH.....	148
<b>19. Ахмедова Раъно</b> АНАЛИЗ НЕКОТОРЫХ ИНДИКАТОРОВ БЛАГОСОСТОЯНИЯ.....	157
<b>20. Латипова Нодира, Абдугафурова Чарос</b> СОЦИАЛЬНО-ПСИХОЛОГИЧЕСКИЕ КОМПОНЕНТЫ СОЗДАНИЯ ДОСТУПНОЙ СРЕДЫ ДЛЯ ЛЮДЕЙ С ИНВАЛИДНОСТЬЮ В ВУЗЕ.....	167

## ПРЕДИСЛОВИЕ К НОМЕРУ

Узбекистан, как страна, поставившая целью построение демократического государства, на системной основе проводит выборы различного уровня, которые базируются на нормативно-правовой базе, регулярно совершенствуемой в соответствии с международными избирательными стандартами. Все это направлено на обеспечение участия граждан в управлении государством и обществом, реализацию принципа волеизъявления народа как неотъемлемого атрибута демократического правового государства. Социология как теоретическая наука, анализирующая эмпирические показатели развития общества, также вносит свой достойный вклад в дело осмысления и совершенствования практики проведения выборов с учетом национального опыта демократических выборов.

Так, одним из проявлений политической жизни общества является участие в выборных процессах. Фактически этот акт является важнейшей формой проявления воли народа, от которой зависит характер и особенности общественного и государственного строительства. Социология как инструмент позволяет изучать комплекс проблем, связанных с особенностями подготовки и проведения выборов, а также с поведением населения в выборных компаниях, в том числе электоральных ориентаций социальных общностей и отдельных граждан. Наша наука позволяет на основе эмпирики лучше понять факторы, влияющие на участие в выборах и голосовании, мотивы участия или неучастия в них, изучение участия электората, особенности восприятия ими предвыборных мероприятий, партий и лиц кандидатов, оценка эффективности деятельности СМИ и уровней их влияния на позиции выборов, прогнозирования результатов выборов и т. д.

Это тем более важно, что 27 октября 2024 года в Узбекистане пройдет очередные парламентские выборы. Теперь они пройдут на основе внесенных изменений и дополнений в Избирательный кодекс страны, которые включают порядок проведения выборов в Законодательную палату на основе мажоритарно-пропорциональной (смешанной) системы. В этой системе избирательные округа теперь делятся на одномандатные и единый избирательный округ. 75 депутатов Законодательной палаты будут избраны от одномандатных округов по мажоритарной системе (голосование за кандидата), остальные 75 - по пропорциональной, то есть на основе голосов, отданных политическим партиям (по партийным спискам).

Все это и послужило важным мотивом выпуска данного специального выпуска нашего научного журнала. Открывает данный номер моя статья «Использование социологических данных в политической сфере Узбекистана», посвященной проведению социологических исследований и использования их данных в реализации предвыборных технологиях. Так, утверждается, что в условиях низкой политической активности в Узбекистане представляется важным использовать наработки политической социологии в сфере разработки и реализации стратегий в сфере политического управления в части работы с информационными и коммуникационными потоками. Через комплексное использование ПР-средств поддерживается репутация кандидата, формируется паблисити, создается общий план воздействия на сознание человека.

Интерес представляет и статья профессора Национального университета Узбекистана (далее НУУз), д.соц.н. А.Холбекова и заведующего кафедрой Термезского государственного педагогического института, к.п.н., профессора Х.Расулова на тему «Социологическая интерпретация взаимосвязи правовой и политической культуры». В статье рассматривается интерес граждан к процессам, связанным с политической жизнью общества, восприятием и обеспечением своих прав и свобод, оценка населением не только уровня правовой и политической культуры общества, но также анализируется система управления, политическая культура действующих в ней ответственных руководителей, тенденции их лидерских качеств.

В журнале опубликована статья доцента Университета мировой экономики и дипломатии (УМЭД), к.п.н. И.Якубова и доцента Академии государственного управления

(АГУ), д.соц.н. Ф.Парманова на тему «Концепции влияния интернет-пространства на общественно-политические процессы». В статье проанализированы некоторые теоретические аспекты и различные подходы исследователей к осмыслению данного феномена, выявлены некоторые их особенности. В статье приводятся данные прикладных исследований, указывающие на растущую роль интернет-коммуникаций в формировании общественного мнения, взглядов общества на те или иные общественные проблемы.

Статья профессора НУУз, д.соц.н. Р.Убайдуллаевой «Право, как профилактика девиантного поведения» посвящена современным тенденциям в развитии права как основного регулятора общественной жизни. По мнению автора, в развитии права можно проследить тенденции гуманизации, дифференциации и прагматизации, позволяющие вести учет многообразия форм, уровней, способов практической деятельности и тех трудностей, которые могут привести к правонарушению.

Ряд авторов представляют собой ученых, непосредственно задействованных в процессах общественного и государственного управления в нашей стране. Например, руководитель отдела социально-правового медиацентра Олий Мажлис Республики Узбекистан, к.п.н. (PhD) Г.Махаммаджанова «Институты гражданского общества и трансформация социального сознания: взаимозависимость, факторы необходимости (синергетический подход)». В статье рассмотрена деятельность, изменения, обновление, преобразование социальных институтов в обществе. Также Б.Гаибназаров, исследователь АГУ в статье «Факторы необходимости социального управления в отношениях государства и общества (социологический подход)», проанализировал новые тенденции, характерные для управления в современном обществе и государстве, в частности, социального управления с социологической точки зрения.

Влияние социальных сетей на выборы рассмотрел к.с.н., соискатель НУУз Х.Бурханов в статье «Проблемы обеспечения информационной безопасности в цифровом обществе и развития национальных сайтов». В данной статье изучен вопрос расширения возможностей информационной системы, развития национальных сайтов Узбекистана в Интернете, современная ситуация и имеющиеся проблемы.

Говоря о выборах можно с большой вероятностью можно говорить о том, что основной тематикой дебатов между политическими партиями страны будет вопрос эффективной реализации идеи «Узбекистан - социальное государство». В этой связи интерес представляет ряд статей, затрагивающих социальный блок развития общества. В частности, заместитель директора Филиала НИЯУ МИФИ в г.Ташкенте, к.с.н. З.Узакова в статье «Феноменологический анализ концепта «социальный капитал» и роль психологических факторов в формировании социального капитала лиц с инвалидностью» дала теоретический анализ преимущественно с позиции междисциплинарного подхода. Результаты исследований автора свидетельствуют о том, что несмотря на разработанные рекомендации по повышению социального капитала людей с инвалидностью, такие как создание доступной среды, инклюзивная и трудовая интеграция, тщательный подбор социального работника, эта проблема все еще остается актуальной и требует более тщательного изучения.

В статье профессора Ферганского государственного университета (ФГУ), д.с.н. (DSc) М.Абдурахмоновой даны теоретико-концептуальные аспекты профессиональной деятельности социальной работы по развитию социальной защиты. В статье разъяснено значение профессионального этического кодекса профессии социального работника при оказании социальных услуг, сделаны выводы о значении социальной работы в развитии профессиональной деятельности в новой системе социальной защиты Узбекистана.

В номере еще одна статья из Ферганы, а именно, доцента ФГУ, к.с.н. (PhD) Н.Имомовой «Совершенствование правовой и нормальной базы в сфере трудовой миграции», затрагивающей такую актуальную для общественного мнения в период выборов тему как государственную политику по регулированию процессов трудовой миграции. В статье представлены выводы, полученные в результате сравнительного анализа социологических исследований и официальных данных, проведенного автором.

В завершение отметим, что статьи из данного специального номера нашего журнала найдут своего читателя и будут способствовать лучшему пониманию развития современной социологической мысли в нашей стране. Напомним, что наш журнал открыт для любого автора, который стремится донести свои мысли об общественных процессах, которые представляют актуальный характер.

**С уважением,  
Главный редактор Сеитов Азамат**


# ИЖТИМОЙ ТАДҚИҚОТЛАР ЖУРНАЛИ

## ЖУРНАЛ СОЦИАЛЬНЫХ ИССЛЕДОВАНИЙ | JOURNAL OF SOCIAL STUDIES

**Ахмедова Раъно,**

Базовый докторант Института по изучению проблем молодежи  
и подготовки перспективных кадров при Агентстве по делам молодежи  
e-mail: rn.akhmedova@gmail.com

### АНАЛИЗ НЕКОТОРЫХ ИНДИКАТОРОВ БЛАГОСОСТОЯНИЯ

 <http://dx.doi.org/10.5281/zenodo.13338546>

#### АННОТАЦИЯ

В данной статье осуществлена попытка анализа общих показателей благосостояния, таких, как «безопасность», «средняя ожидаемая продолжительность жизни» и «средняя заработная плата». Данные индикаторы рассмотрены как основа в спектре возможностей и благоприятных условий жизни, предоставляемых со стороны государства и направленных на повышение благосостояния молодежи. Статья включает в себя вторичный статистический анализ по вышеперечисленным индикаторам и их количественным показателям. Произведен сравнительный анализ индикаторов в разрезе стран и годовых показателей. Подробно рассмотрены статистические данные Узбекистана в соответствии с исследуемыми индикаторами, а также выявлены проблемные факторы, влияющие на данные расчеты. В заключении статьи сделаны соответствующие выводы по теме исследования.

**Ключевые слова:** благосостояние населения и молодежи, безопасность, кибербезопасность, средняя ожидаемая продолжительность жизни, средняя заработная плата.

**Axmedova Ra'no,**

O'zbekiston Respublikasi yoshlar ishlari agentligi huzuridagi  
Yoshlar muammolarini o'rganish va  
istiqbollari tayyorlash instituti tayanch doktoranti  
e-mail: rn.akhmedova@gmail.com

### FAROVONLIKNING BA'ZI KO'RSATKICHLARINI TAHLIL QILISH

#### ANNOTATSIYA

Ushbu maqola “xavfsizlik”, “o'rtacha umr ko'rish davomiyligi” va “o'rtacha ish haqi” kabi farovonlikning umumiy ko'rsatkichlarini tahlil qilishga harakat qiladi. Bu ko'rsatkichlar davlatimiz tomonidan yoshlar farovonligini oshirishga qaratilgan keng imkoniyatlar va qulay turmush sharoitlarida asos sifatida qaralmoqda. Maqolada yuqorida qayd etilgan ko'rsatkichlar va ularning miqdoriy ko'rsatkichlari bo'yicha ikkilamchi statistik tahlillar amalga oshirilgan. Mamlakat va yillik ko'rsatkichlar bo'yicha ko'rsatkichlarning qiyosiy tahlili o'tkazildi. O'zbekistonning statistik ma'lumotlari o'rganilayotgan ko'rsatkichlarga muvofiq har tomonlama o'rganilib, ushbu hisob-kitoblarga ta'sir etuvchi muammoli omillar aniqlangan. Maqolaning yakunida tadqiqot mavzusi bo'yicha tegishli xulosalar taqdim etilgan.

**Kalit so'zlar:** aholi va yoshlar farovonligi, xavfsizlik, kiberxavfsizlik, o'rtacha umr ko'rish davomiyligi, o'rtacha ish haqi.

**Akhmedova Rano,**  
PhD Student of the Institute for Research of the Youth Problems and Training  
Prospective Personnel under Youth Affairs Agency  
of the Republic of Uzbekistan  
e-mail: rn.akhmedova@gmail.com

## ANALYSIS OF SOME WELFARE INDICATORS

### ABSTRACT

This article attempts to analyze general indicators of welfare such as “security”, “average life expectancy” and “average wages”. These indicators are considered as the basis in the range of opportunities and favorable living conditions provided by the state aimed at improving the welfare of young people. The article includes secondary statistical analysis on the above-mentioned indicators and their quantitative indicators. A comparative analysis of indicators by country and annual indicators was performed. The statistical data of Uzbekistan is examined in detail in accordance with the indicators being studied, and problematic factors affecting these calculations are identified. At the conclusion of the article, relevant conclusions are drawn on the research topic.

**Key words:** welfare of the population and youth, security, cyber security, average life expectancy, average salary.

### ВВЕДЕНИЕ

Благосостояние – это важный фактор сохранения баланса в стремительно развивающемся и в некоторых аспектах саморазрушающемся мире. Политические изменения, внедрение инновационных технологий, пользование природными ресурсами, экономическое развитие и инновации в сфере информационно-коммуникационных технологий ведут за собой необратимые позитивные и негативные изменения жизненного уклада, материального достатка и духовного удовлетворения жизнью простого населения. Молодежь же в данной ситуации является наиболее уязвимым слоем населения по причине своего неустойчивого положения в мировой ситуации.

Поиск ответа на показатели эффективно влияющих на повышение благосостояния молодежи являются трудоемкими, даже исходя из самого понимания молодежного благосостояния. Благосостояние населения, особенно молодежи охватывает все отрасли развития общества, представляя собой целостную систему из множества индикаторов, такие как: информационно-коммуникационные технологии, в частности Интернет, безопасность, ожидаемая продолжительность жизни (здоровье), обеспеченность материальными благами (в данном случае, рассматривается средняя заработная плата) и др.

### МЕТОДОЛОГИЯ

В данной работе применены общенаучные методы. Предмет изучения потребовал применение системного подхода, метода сравнения, дедукции и индукции, которые позволили провести корректный анализ и обобщение статистических показателей и явлений в анализе и обосновании целостности индикаторов благосостояния.

### ОСНОВНАЯ ЧАСТЬ

Благосостояние молодежи – то достаточно сложный для оценки состояние, прямым образом зависящее от экономических и социальных факторов. Политические реформы всех стран мира направлены на увеличение среднего класса населения, которая в свою очередь влияет на общее состояние страны, его развитие и процветание. В то время, как страны, в которых преобладает количество молодого подрастающего поколения, смотрят на молодежь, как на стратегический объект в перспективе своего развития. По этой причине, важность создание условий и благоприятных факторов для всестороннего развития молодого поколения, путем повышения уровня их благосостояния становится наиболее актуальным.

Однако, для оценки самого уровня благосостояния молодежи требуется знание международных индексов оценки благосостояния, а также, понимание обширности их индикаторов на уровне государства. В данной статье, рассмотрены такие индикаторы, как «безопасность», «средняя ожидаемая продолжительность жизни» и «средняя заработная плата», которые прямым образом зависят от государственной политики и создаваемых с его стороны условий для развития молодежи.

**Безопасность.** В научном мире, несмотря на актуализацию проблемы безопасности на всех ее уровнях (личности, общества, государства, мира в целом), до сих пор не найден консенсус по поводу того, что же следует понимать под этим феноменом. Проблема заключается в многогранности и многоаспектности понятия безопасности, включающего в себя огромный спектр явлений природных, социальных, экономических, политических, культурных, коммуникативных и иных систем.

Обычно под безопасностью понимается «отсутствие опасности, т. е. ситуация, при которой для кого-нибудь или чего-нибудь не существует угрозы со стороны кого- или чего-либо» [1]. Раскрывая данное понятие, более комплексно отметим, что безопасность — это состояние защищенности жизненно важных интересов личности, общества, государства от внутренних и внешних угроз, либо способность предмета, явления или процесса сохраняться при разрушающих воздействиях [2].

Существует множество мнений по определению состояния безопасности, равно как и по классифицированию. В сферах общественной, государственной, социальной и информационной представляются наиболее актуальными по причине их наиболее общей и прямой связи с благосостоянием. Ниже рассмотрим основные мировые индексы и их индикаторы определения безопасности для понимания общих черт выявления состояния безопасности.

Согласно докладу ведущей мировой компании International SOS о безопасности стран для жизни людей, в 2022-м году Узбекистан признан одной из самых безопасных, наряду с такими странами, как США, Испания, Швеция, Великобритания, Катар и Франция. В докладе, отмечен низкий уровень насильственной преступности. Отсутствие политических репрессий, гражданских беспорядков, религиозной или расовой агрессии против иностранцев. Отмечена эффективность работы службы безопасности и экстренной помощи и надежность инфраструктуры. А также, предоставление транспортных услуг на высоком уровне, строгость правил безопасности, и редкость прерывания транспортных поездок. В данном отчете, все вышеперечисленные факторы являются индикаторами определения страны с высоким уровнем безопасности. К тому же, согласно отчету, опубликованному в 2024-м году, Узбекистан продолжает сохранять свою высокую позицию среди стран с низким уровнем риска опасности [3].

С другой стороны, Афганистан, Мали, Ливию, Ирак, Сирию, Йемен и Украина признаны самыми опасными странами в мире. По версии рейтинга Global Peace Index (GPI) Афганистан является самой опасной страной в мире, занимая последнюю строчку в рейтинге уровня безопасности на протяжении нескольких лет. Справочно отметим, что данное лидерство, эта страна сохраняет во многих рейтингах по безопасности.

На основе исследований различных организаций (GPI, Gallup, ООН и др.) первые три строчки во множестве рейтингов занимают Исландия, Новая Зеландия и Ирландия. Узбекистан также стабильно держит позицию одной из самых безопасных стран в мире. А по версии GPI, по состоянию 2022 года - Узбекистан является самой безопасной страной в Центральной Азии, обогнав соседствующие страны (Туркменистан, Казахстан, Таджикистан, Кыргызстан) [4].

Впервые этот индекс был рассчитан в мае 2007 года. Это была первая попытка включить страны мира в рейтинг безопасности жизнедеятельности. Рейтинг Global Peace Index ежегодно разрабатывается социологами и экономистами международной экспертной группы Института мира совместно с Центром исследований мира и конфликтов Сиднейского университета.

Для составления итогового индекса эксперты изучают следующие показатели: внутренние и внешние конфликты, их интенсивность и количество жертв; отношения с соседними странами; доля беженцев среди населения; уровень недоверия среди граждан; политическая нестабильность и общественный порядок; политический террор; частое возникновение террористических атак; количество убийств на 100 000 человек; количество заключенных; уровень серьезной преступности; количество сотрудников правоохранительных органов; Доля военных расходов в ВВП; импорт и экспорт оружия; участие в контингентах ООН или других сил; наличие стрелкового оружия и количества тяжелого вооружения; модернизация вооруженных сил [5].

В исследовании, проведенном Американским институтом общественного мнения Gallup, Узбекистан занял 4 место в рейтинге самых безопасных стран мира в то время, как Таджикистан - 1-ое. Отмечается, что в исследовании, проведенном среди 141 стран в 2022 году, было опрошено более 146 тысяч человек (минимум по тысячи человек в каждой стране) с целью определения уровня преступности и доверия к местным правоохранительным органам.

Узбекистан набрал 90 баллов и разделил четвертое место вместе с такими странами, как Дания, Индонезия, Косово и Словения [6].

Говоря о безопасности, необходимо также упомянуть достаточно новый и актуальный вид безопасности - «кибербезопасность». Во-первых, актуальность состоит в том, что развитие информационно-коммуникационных технологий ставит вопрос информационной безопасности данных во главе угла. Государственно важная информация, внутренние данные каждой организации/компании, и т.д., – это все входит в данную категорию. Эксперты компании Onesec, предоставляющей услуги по информационной безопасности в Узбекистане отметили, что сами сотрудники компаний и являются основной угрозой и уязвимой стороной в киберпространстве [7]. Следовательно, программные обеспечения или различные технические оборудования не могут принимать в этом процессе автономное участие, что и приводит к необходимости человеческого фактора.

Важно упомянуть о том, что большинство пользователей информационно-коммуникационных технологий сами бездумно предоставляют свои личные данные по запросу (ввод своего номера телефона, почту, номера своих платежных карт и другой информации) различных платформ, что и приводит к утечке данных [8]. Эксперты Onesec по этому вопросу указывают на 99 процентов пользователей [9].

Во-вторых, кибертерроризм набирает обороты. На сегодняшний день, террористы нанимают хакеров для кибератак, кражи данных и шпионажа. Согласно отчету службы UzCert в первом квартале 2024-года в Узбекистане было совершено более 3 миллионов кибератак на интернет-ресурсы [10]. По данной причине, противостояние такой угрозе безопасности требует высокой технической подготовки и профилактики безопасности данных. Следовательно, повысилась необходимость в компетентных специалистах способных решить проблемы безопасности данных, распространяемых посредством Интернета [11].

В-третьих, продажи в Интернете, не всегда имеют позитивный расклад по причине того, что на сегодняшний день широко распространено мошенничество. Также в продаже можно найти, как различные наркотические средства, так и оружие, и человеческие органы. Да, эти продажи могут повысить материальное благосостояние продавцов, но одновременно они снижают показатели здоровья, работоспособности и продолжительности жизни населения, следовательно, и материального положения покупателей и доноров, чаще ставших жертвами. В данном случае, подобные продажи приносят убыток в более масштабных смыслах.

По оценкам Всемирной организации здравоохранения (ВОЗ) в 2007 году, в 5-10 процентах всех трансплантаций в мире использовались органы с черного рынка. Однако с учетом роста и старения населения мира, глобализации нездорового образа жизни и повышения мобильности фактическое число может быть значительно выше. Точные масштабы этой преступной деятельности остаются неизвестными. Исследований было

проведено мало, поскольку тайный характер преступления затрудняет сбор и проверку данных. Жертвы также могут не решаться сделать шаг вперед, поскольку в большинстве стран продажа органов является преступлением [12].

Справочно отметим, что молодежь по-прежнему представляет собой наиболее уязвимую с точки зрения употребления наркотиков группу населения. Во всем мире в 2021 году распространенность потребления каннабиса в течение года среди лиц в возрасте от 15 до 16 лет составила 5,34 процента, в то время как среди взрослых этот показатель составлял 4,3 процента [13]. Сбыт же наркотических средств, производится в Интернет пространстве и даркнете.

Ввиду вышеупомянутых и других проблем, в Узбекистане в 2013 году был создан «Центр обеспечения информационной безопасности» [14]. В 2017-году он был преобразован в Центр информационной безопасности и содействия в обеспечении общественного порядка. В 2018-м были созданы: «Государственная инспекция по контролю в сфере информатизации и телекоммуникаций» Республики Узбекистан и «Центр технического содействия» в форме государственного унитарного предприятия. Создание данного центра обуславливает возникшую необходимость обеспечения кибербезопасности населению, особенно молодежи, которая является основным уязвимым объектом для кибер-атак.

**Средняя ожидаемая продолжительность жизни.** Еще одним из показателей благосостояния и результатом обеспеченной безопасности со стороны государства является средняя ожидаемая продолжительность жизни населения. Также это индикатор развитости государства и здравоохранения. Естественно, экологическая среда, образ жизни людей, качество их питания и приверженность к здоровому образу жизни влияют на среднюю продолжительность жизни прямым образом. Однако, все эти условия зависят от удобств, материального достатка, системы социальной защиты и др., создаваемых государствами для своих граждан.

По итогам показателей 2023 года, в Узбекистане средняя продолжительность жизни населения составили 74,7 лет, в том числе: для мужчин – 72,5 лет; для женщин - 76,9 лет [14]. Отметим, что на начало 2022 года эти показатели были равны 73,8 лет. По официальным данным, население Узбекистана на 1 февраля 2024 года составило 36,8 млн. человек. Общий прирост постоянного населения за год составил 800 тыс. человек, то есть по сравнению с началом 2022 года оно возросло на 2,2%. Следовательно, можно сделать вывод о том, что уровень безопасности в Узбекистане растет, что и обуславливает благоприятные условия для проживания в данной стране.

Для справки отметим, что продолжительность жизни мужчин и женщин в мире в 2024 году - 72,95 лет (женщины - 74,6 лет, мужчины - 71,3 лет).

Статистика за последние пару десятилетий показала, что в богатых странах мира продолжительность жизни людей более 80 лет. Это в первую очередь связано с высоким уровнем жизни, доходом граждан, современной, качественной и доступной медициной и многими другими важными факторами. А в бедных странах мира средняя продолжительность жизни граждан не превышает 60 лет. И стоит отметить, что большое количество стран находятся в Африке, а лидирует в данном списке Афганистан (53,65 лет) [15].

Согласно данным Организации Объединённых Наций, ожидаемая продолжительность жизни в мире в 2023 году составила 70,8 лет для мужчин и 76,0 лет для женщин, со значительными региональными различиями: от 57,7 лет в Западной Африке до 82,7 лет в Западной Европе [16]. Хотим отметить, что ожидаемая продолжительность жизни, то есть средняя продолжительность жизни человека от рождения до смерти, варьируется во всем мире из таких факторов, как генетика, образ жизни и доступ к здравоохранению.

Продолжая обоснование индикаторов благосостояния, рассмотрим важность материального достатка. На сегодняшний день, по состоянию на 2024-й год, средняя номинальная зарплата в Узбекистане 4,92 млн. сумов. Отметим, что данные цифры указаны с учетом повышения на 19,8 процентов среднего показателя в первом квартале.



**Рис.1. Динамика среднемесячной заработной платы в разрезе лет**

По видам деятельности самые высокие средние зарплаты приходятся на сферы финансов и страхования, хотя темпы роста там снизились (с 31,8% до 19,8%), увеличившись с 11,04 млн. до 13,23 млн. сумов. Сфера информации и связи прибавила 23,5% – 11,73 млн. сумов (в январе-марте 2023 года рост составлял 46%), перевозка и хранение – 7,36 млн. сумов (18,8% против 35,1%), промышленность – 6,1 млн. сумов (19,2% против 14%).

Самая низкая среднемесячная зарплата стабильно сохраняется в сферах здравоохранения – 3,24 млн. сумов (+17,4% против 16,4%) и образования – 3,43 млн. сумов (+18,7% против 17,6%). Темпы роста зарплат учителей и врачей немного ускорились [17]. В отличие от Европы и США, где профессия учителя и врача считаются одними из самых элитных и высокооплачиваемых (в среднем 120 тыс. долларов в год), в Узбекистане они считаются обычной профессиями приносящие низкие доходы.

Для справки, начисленная номинальная заработная плата рассчитывается на основе информации, полученной от предприятий и организаций, имеющих статус юридического лица (за исключением сельскохозяйственных предприятий и предприятий малого и среднего бизнеса). Для определения средней заработной платы учитывается доход, полученный работником по трудовой книжке, а также выплаты пособий, компенсаций, поощрений и компенсаций за счет удержания подоходного налога с физических лиц и взносов в профсоюзный фонд.

По данным Статистического Агентства при Президенте Узбекистана минимальные потребительские расходы (МНР) населения, который используется для определения черты бедности в стране увеличился. В 2021-м году минимальные потребительские расходы составили 440 тыс. сум (\$38). В 2022 году эта цифра увеличилась на 13,2% из-за инфляции и достигла 498 тысяч сумов (\$42). В 2023-м году показатель достиг 14% – с 498тыс. до 568 тыс. в месяц (около \$50) на душу населения (от 16,6 тыс. до 18,9 тыс. в день) по сравнению с 2022 годом.

В мировой практике принято использовать показатель минимального потребления в качестве черты бедности, и он выглядит следующим образом:

- определение целевых групп населения, которые нуждаются в финансовой и другой социальной помощи со стороны государства;
- учет характеристики фактического потребления и потребности населения целевой группы;
- улучшение эффективности, целевых задач и мероприятий, определенных в стратегиях и программах сокращения масштабов нищеты, и поддержание их постоянного мониторинга;
- использование в качестве показателя для определения минимального размера пенсии и пособий, а также для предоставления других видов финансовой помощи семьям с низкими доходами [18].

– Необходимо также учитывать минимальную заработную плату в определении уровня благосостояния. 2024-м году аналитики портала Picosi изучили минимальную заработную плату среди 67 стран. В Узбекистане эта цифра составила в общей сложности 922 950 сум (около \$75).

– Узбекистан занимает 16-е место в рейтинге темпов роста минимальной заработной платы. По сравнению с предыдущим годом показатели выросли на 14,1%.

– Казахстан стал лидером среди соседних стран, заняв шестое место в рейтинге Picosi, а минимальная заработная плата за год выросла на 21,3% составив 160 долларов. В России же показатель минимального месячного заработка достиг 180 долларов, увеличившись на 18,5% с 2023 года.

– Согласно аналитикам, в Узбекистане рост цен опережает рост минимальной заработной платы. Общая стоимость базовой продуктовой корзины на начало 2024 года составляет 887 тысяч сумов (71,5 долларов). Таким образом, около 96% доходов тратится на покупку основных продуктов питания. Аналогичная ситуация может наблюдаться и в других странах, таких как Армения и Вьетнам.

– Исследование портала Picosi учитывает материальные доходы, которые фактически получают сотрудники, то есть чистую (не валовую) минимальную заработную плату [19]. В 58 из 67 странах, принявших участие в данном исследовании, наблюдается рост заработных плат с января 2023 года. Заработная плата рабочих во Франции (3,4%), Германии (2,8%) и Таиланде (2,4%) т.е. выросла в несущественных показателях. В таких странах, как Испания, Малайзия и Вьетнам, правительство заморозило изменение минимальной заработной платы. В Аргентине (138%) и Турции (100%) зафиксирован самый высокий рост минимальной заработной платы, но также это связано с высокой инфляцией в этих странах.

– Исследователи отметили наиболее комфортное соотношение цен на основные продукты в соотношении к минимальному окладу. В Великобритании, Ирландии, Нидерландах, Австралии, Люксембурге и Новой Зеландии отмечается, что траты на продукты входящих в основную потребительскую корзину (хлеб, молоко, яйца, рис, сыр, мясо, овощи и фрукты) составят меньше, чем местная "минимальная заработная плата".

– В таких странах, как Казахстан (54%), Индия (58,5%), Вьетнам (65,6%), Армения (78,7%) и Узбекистан (96,1%) даже такие скромные товары стоят более половины минимальной заработной платы. Примечательно, что в Нигерии минимальная заработная плата не покрывает базовый потребительский набор продуктов питания [20].



Рис.2. Среднемесячная заработная плата в регионах

Наиболее высокие оклады приходятся на город Ташкент, в среднем достигая 8,1 миллион сумов (640 долларов). Второе место занимает Навоийская область с 6,5 млн (\$514). Уровень зарплат только этих двух регионов превышает среднереспубликанский. В последней строке оказались Наманганская область (3,64 млн сумов (\$288)), Кашкардарьинская область (3,59 млн сумов (\$284)), Сурхандарьинская область (3,54 млн сумов (\$280)).

За отчетный период лидером по темпам роста зарплат стала Андижанская область, где показатель вырос на 25,2%. Ташкент и Фергана продолжают с небольшим опозданием.

Агентство статистики также предоставило данные о заработной плате по профессиям. Самые высокооплачиваемые рабочие сферы – это банковская, страховая, кредитная и посредническая деятельности (13,2 миллион сумов (1043 долларов); средний доход IT-специалиста – 1170 миллионов сумов (925 долларов); сфера транспортировки и хранения также не отстают, где средний оклад в месяц 7,3 миллиона сумов (577 долларов); промышленный сектор – 6,1 миллиона сумов (482 долларов), торговля – 5,6 миллиона сумов или 442 долларов и строительство – 5,3 миллиона (419 долларов). Сотрудники системы образования и здравоохранения занимают традиционные последние места в рейтинге. Зарботная плата учителей за данный период составил 3,4 миллиона сумов (269 долларов), а врачей – 3,2 миллиона сумов (253 долларов) [21].

Minimum wages, January 2024 and January 2014  
(levels, in € per month and average annual growth, in %)

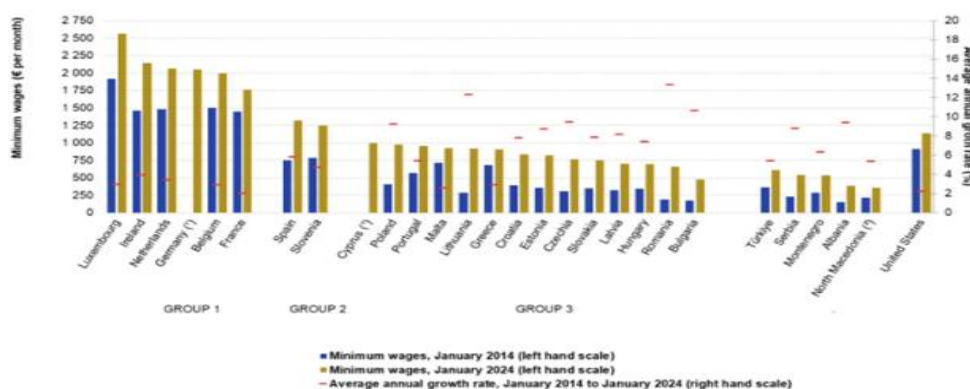


Рис.3. Минимальный оклад 2014 года и 2024 года стран ЕС

Тут важно сравнить показатели других стран в рейтинге доходов по сферам деятельности. Исходя из опубликованного доклада Евростата по ежемесячным окладам в государствах Европейского Союза и по некоторым странам не входящим в этот союз, на январь 2024 года показатели варьировались от 477 евро в Болгарии до 2571 евро в Люксембурге [22].

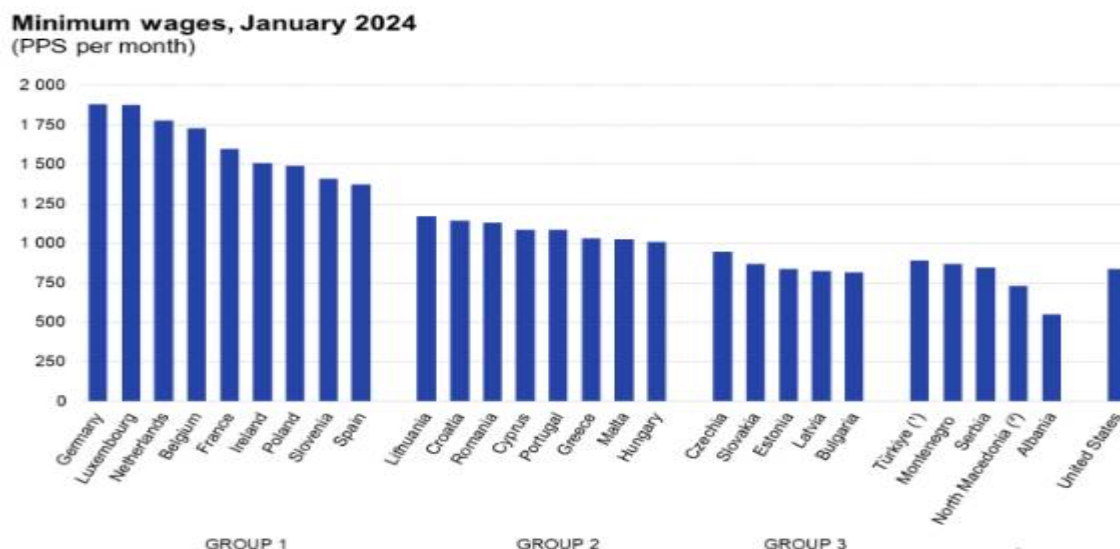
Аналитики делят страны на 3 группы в соответствии с общенациональным уровнем минимальной ежемесячной заработной платы, который вступил в силу в начале 2024 года. В первой группе сумма превышает 1500 евро: Люксембург (2 571), Ирландия (2 146), Нидерланды (2 070), Германия (2 054), Бельгия (1 994), Франция (1 767).

Те, кто работают во второй группе, должны получать более 1000 евро, но менее 1500 евро. Сюда входят только две страны ЕС: Испания (1323) и Словения (1254), а также Соединенные Штаты (1137 на федеральном уровне), которые находятся за пределами Европейского Союза (2).

Во вторую группу вошли страны, где наемные сотрудники получают оплату не более 1500 евро, но не меньше 1000 евро. В эту категорию всего две страны Европейского Союза ЕС – Испания (1 323) и Словения (1 254). Аналогичным образом США вошла в этот состав средним окладом в 1 137 евро на федеральном уровне.

В третьей группе минимальная заработная плата равна или ниже 1 000 евро в месяц. В нее вошли: Кипр – 1 000, Польша – 978, Португалия – 957, Мальта – 925, Литва – 924, Греция – 910, Хорватия – 840, Эстония – 820, Чехия – 764, Словакия – 750, Латвия – 700, Венгрия – 697, Румыния – 663, Болгария – 477.

Все страны-кандидаты и потенциальные кандидаты в ЕС, по которым имеются данные, относятся к третьей группе, с уровнем минимальной заработной платы от 360 евро в Северной Македонии до 613 в Турции. В Сербии этот показатель составляет €544, в Черногории – €533, в Албании €385 [22].



**Рис.4. Группированный минимальный оклад 2024 года стран ЕС**

Важная составляющая исследования уровня благосостояния резонно включают в себя все вышеупомянутые показатели. Население часто отказывается признавать свое нахождение в черте бедности по стратификационным делениям. Но в то же время, государство делает упор на увеличение среднего слоя населения, признав факт наличия бедности в стране.

Однако не все проведенные исследования касательно средней заработной платы, автором считаются справедливыми. Например, утверждение о том, что зарплата на сумму 8,1 миллион сумов считается средней по Ташкенту, то логично предположить, что эта сумма выведена посредством обобщения многих сфер труда, где зарплата существенно варьируется. Если ежемесячный оклад горничной составляет условно 1 млн. 200 тыс. сумов, то рядовой сотрудник банка получает порядка в три раза больше. Таким образом, выводя средний доход населения, видим погрешности в расчетах и утверждение о средней заработной плате в 8 миллионов, который становится абсурдным.

## ВЫВОДЫ

На основе проведенного анализа индикаторов благосостояния (безопасность, средняя ожидаемая продолжительность жизни, средняя заработная плата) выявлена необходимость учета этих данных в обосновании благосостояния молодежи. В первую очередь, это обуславливается тем, что безопасность - основа всестороннего развития личности, которая предоставляет возможности для самореализации и личностного роста. Государства, активно защищающие свои границы, а также порядок внутри страны, создают благоприятные для этого условия. Согласно мировым рейтингам по безопасности, Узбекистан входит в их число по состоянию удержания своей строгой позиции в рейтингах по безопасности.

Выявлено, что средняя продолжительность жизни зависит от многих других составных субиндикаторов, которые можно обобщить в более крупные индикаторы, такие как здоровье, экологический фон страны и система социальной защиты. В индикатор здоровья можно отнести и доступ к здравоохранению (получение медицинских услуг), здоровый образ жизни, качество продуктов питания и т.п., которые прямым образом чаще зависят от материального достатка и системы социальной защиты.

Средняя заработная плата населения, составляют своеобразные иерархические страты по профессиям индивидов. Так, в Узбекистане, сотрудники сферы образования и здравоохранения находятся в низких чертах стратификационных делений. В то время, как в развитых странах (США, ЕС и др.) данные профессии считаются одними из самых элитных и уважаемых. Банковская, IT и сфера транспортировки, и хранения считаются наиболее оплачиваемыми в Узбекистане. Следовательно, высокие заработные платы данных специалистов влияют на средние показатели сотрудников с низким разрядом ежемесячного оклада.

В целом, все три индикатора (безопасность, средняя ожидаемая продолжительность жизни, средняя заработная плата), являются показателями развитости государства, системы социальной защиты и здравоохранения. В виду чего, включение их в качестве выявления состояния благосостояния молодежи становится резонным. Отметим, что показатель средней продолжительности жизни не подлежит дополнительному исследованию в опросниках, так как показатель уже рассчитан экспертами на международном уровне.

#### Адабиётлар/ Литература/ References:

---

1. Ожегов С.И. Словарь русского языка. – М.: Русский язык. - 1986. - С. 38.
2. Безопасность // Гражданская защита: Энциклопедия в 4-х томах. – Т. I. А–И. – М.: ФГБУ ВНИИ ГОЧС (ФЦ), 2015.
3. <https://www.atlasandboots.com/travel-blog/most-dangerous-countries-in-the-world/>
4. <https://www.visionofhumanity.org/wp-content/uploads/2022/06/GPI-2022-web.pdf>
5. <https://kun.uz/ru/news/2022/09/02/uzbekistan-priznan-samoy-bezopasnoy-stranoy-v-tsentralnoy-azii>
6. <https://www.gallup.com/analytics/356963/gallup-global-law-and-order-report.aspx>
7. Ахмедова Р. Интернет как пространство массовой коммуникации, Журнал Социальных исследований, №2, 2024.
8. <https://www.gazeta.uz/ru/2024/02/01/onesec/>
9. [https://t.me/uzcert\\_live/59](https://t.me/uzcert_live/59)
10. <https://csec.uz/ru/company/>
11. [https://www.unodc.org/unodc/frontpage/2024/June/explainer\\_-\\_understanding-human-trafficking-for-organ-removal.html](https://www.unodc.org/unodc/frontpage/2024/June/explainer_-_understanding-human-trafficking-for-organ-removal.html)
12. <https://lex.uz/docs/2245993>
13. [https://t.me/statistika\\_rasmiy/4562](https://t.me/statistika_rasmiy/4562)
14. [https://t.me/statistika\\_rasmiy/4562](https://t.me/statistika_rasmiy/4562)
15. <https://visasam.ru/emigration/vybor/srednyaya-prodolzhitelnost-zhizni-v-mire.html>
16. <https://worldpopulationreview.com/country-rankings/life-expectancy-by-country>
17. <https://stat.uz/img/ish-ai-press-reliz-rus.pdf>
18. <https://stat.uz/ru/press-tsentr/novosti-goskomstata/41600-minimal-iste-mol-xarajatlari-qiymati-to-g-risida-2>
19. <https://weekly.uz/articles/5251/>
20. <https://www.picodi.com/ru/mozhno-deshevle/minimum-wages-balt-2024>
21. <https://stat.uz/uz/matbuot-markazi/qo-mita-yangiliklar/53204-nominal-hisoblangan-ortacha-oylik-ish-haqi-2024-yil-yanvar-mart>
22. [https://ec.europa.eu/eurostat/statistics-explained/index.php?title=Minimum\\_wage\\_statistics](https://ec.europa.eu/eurostat/statistics-explained/index.php?title=Minimum_wage_statistics)

# ИЖТИМОЙ ТАДҚИҚОТЛАР ЖУРНАЛИ

2-МАХСУС СОН

ЖУРНАЛ СОЦИАЛЬНЫХ ИССЛЕДОВАНИЙ  
СПЕЦИАЛЬНЫЙ НОМЕР-2

JOURNAL OF SOCIAL STUDIES  
SPECIAL ISSUE-2

Контакт редакций журналов. [www.tadqiqot.uz](http://www.tadqiqot.uz)  
ООО Тадқиқот город Ташкент,  
улица Амира Темура пр.1, дом-2.  
Web: <http://www.tadqiqot.uz/>; Email: [info@tadqiqot.uz](mailto:info@tadqiqot.uz)  
Тел: (+998-94) 404-0000

Editorial staff of the journals of [www.tadqiqot.uz](http://www.tadqiqot.uz)  
Tadqiqot LLC The city of Tashkent,  
Amir Temur Street pr.1, House 2.  
Web: <http://www.tadqiqot.uz/>; Email: [info@tadqiqot.uz](mailto:info@tadqiqot.uz)  
Phone: (+998-94) 404-0000